

УНИВЕРЗИТЕТУ КРАГУЈЕВЦУ
ЕКОНОМСКИ ФАКУЛТЕТ
БРОЈ: 103/2
Датум: 23.01.2023. год.
Крагујевац

Универзитет у Крагујевцу
Број: III-01-134
Датум: 21.02.2023. год.
Крагујевац

**КАТЕДРАМА И
НАСТАВНО-НАУЧНОМ ВЕЋУ ФАКУЛТЕТА**

Комисија за обезбеђење квалитета Економског факултета Универзитета у Крагујевцу,
на II састанку одржаном 23.01.2023. године, донела је следећу

ОДЛУКУ

Усваја се Предлог Извештаја о ефикасности студирања на Економском факултету
Универзитета у Крагујевцу у школској 2021/2022. години.

**ПРЕДСЕДНИК КОМИСИЈЕ**

Др Марина Милановић, доцент

Прилог:

Предлог Извештаја о ефикасности студирања на Економском факултету Универзитета
у Крагујевцу у школској 2021/2022. години (стр. 1–4); и

Квантитативна анализа ефикасности студирања за школску 2021/2022. год. (стр. 5–47)

УНИВЕРЗИТЕТ У КРАГУЈЕВЦУ
ЕКОНОМСКИ ФАКУЛТЕТ
БРОЈ: 103/2a
ДАТУМ: 23.01.2023. год.
К р а г у ј е в а ц

КОМИСИЈА ЗА ОБЕЗБЕЂЕЊЕ КВАЛИТЕТА
ЕКОНОМСКОГ ФАКУЛТЕТА УНИВЕРЗИТЕТА У КРАГУЈЕВЦУ

ПРЕДМЕТ: Предлог Извештаја о ефикасности студирања на Економском факултету Универзитета у Крагујевцу у школској 2021/2022. години.

У циљу унапређења квалитета наставног процеса на Економском факултету Универзитета у Крагујевцу, континуирано се прати и анализира успех студената у свакој школској години на свим нивоима студија (ОАС, МАС, ДАС), по студијским програмима и наставним предметима. Сходно наведеном, а на основу података о ефикасности студирања, достављених од стране Службе за наставна и студентска питања, анализирани су следећи аспекти успеха студената у школској 2021/2022. години:

- Укупна пролазност студената ОАС и ДАС у наредну годину студија;
- Број дипломираних студената ОАС и МАС и њихове просечне оцене (укупно и по студијским програмима / модулима);
- Пролазност и успех студената на ОАС по наставним предметима;
- Пролазност и успех студената на МАС и ДАС по наставним предметима.

Укупна пролазност студената ОАС и ДАС у наредну годину студија

На основу података о укупној пролазности студената ОАС у наредну годину студија (Прилог: Табела 1), може се констатовати да је, по завршетку школске 2021/2022. године, пролазност студената из I у II годину студија износила 60,05%, из II у III годину 72,01%, а из III у IV годину 70,95%. Евидентно, највећа пролазност је забележена при прелазу из II у III годину ОАС, што је углавном и био случај у претходним школским годинама. Упоредни приказ пролазности студената ОАС у наредну годину, за период од школске 2009/2010. до 2021/2022. године, садржан је у Прилогу Извештаја (Табеле 3, 4 и 5).

С друге стране, на основу података о укупној пролазности студената ДАС у наредну годину студија (Прилог: Табела 2), може се констатовати да је, по завршетку школске 2021/2022. године, пролазност студената из I у II годину студија износила 53,85%, а из II у III годину 50,00%. Поређења ради, посматрани нивои пролазности студената ДАС у претходној школској години износили су 71,43% и 60%, респективно.

Број дипломираних студената ОАС и МАС и њихове просечне оцене

Посматрано из угла броја дипломираних студената на основним академским студијама, током школске 2021/2022. године, дипломирало је укупно 246 студената, што је за 18% мање у односу на укупан број дипломираних студената ОАС у претходној школској години (Прилог: Графикон 1). Учешће студената који су студирали по „болоњском“ наставном плану и програму (њих 234) у структури укупног броја дипломираних студената (95%), је генерално непромењено у односу на претходну школску годину (приближно 96%). Важно је истаћи да је свега 46 студената генерације 2018/2019 (или 19,66% укупног

броја дипломираних студената по „болоњском“ програму) одбранило завршни рад у току IV године ОАС, без обнављања године. Такође, овај број студената генерације 2018/2019. чини 15% укупног броја уписаних студената на I годину ОАС школске 2018/2019. године. Просечна оцена дипломираних студената (по „болоњском“ програму) износи 7,75, што је незнатно изнад кореспондентне просечне оцене у претходној школској години (7,70). Приказ броја дипломираних студената ОАС и њихових просечних оцена по студијским програмима / модулима дат је у Прилогу (Табела 6).

Посматрано из угла броја дипломираних студената на мастер академским студијама, током школске 2021/2022. године, дипломирало је укупно 135 студената (Прилог: Графикон 1), са просечном оценом 9,19. Приказ броја дипломираних студената МАС и њихових просечних оцена по студијским програмима / модулима дат је у Прилогу (Табела 7).

Пролазност и успех студената на ОАС по наставним предметима

Подаци о успеху студената **I године ОАС** по наставним предметима у школској 2021/2022. години (Прилог: Табела 8) показују просечну пролазност у износу од 62,62% (положило / полагаало), односно 53,61% (положило / уписани), уз просечну оцену 7,50. Приказ података о успеху студената I године ОАС по студијским програмима (старим и новим) и наставним предметима садржан је у Прилогу Извештаја (Табеле 8а, 8б, 8в и 8г). Подаци о успеху студената **II године ОАС** по наставним предметима у школској 2021/2022. години (Прилог: Табела 9) показују просечну пролазност у износу од 65,41% (положило / полагаало), односно 59,29% (положило / уписани), уз просечну оцену 7,73. Приказ података о успеху студената II године ОАС по студијским програмима (старим и новим) и наставним предметима садржан је у Прилогу Извештаја (Табеле 9а, 9б, 9в и 9г). Подаци о успеху студената **III године ОАС** по наставним предметима у шк. 2021/2022. години (Прилог: Табела 10) показују просечну пролазност у износу од 68,09% (положило / полагаало), односно 47,87% (положило / уписани), уз просечну оцену 7,82. Приказ података о успеху студената III године ОАС по студијским програмима и наставним предметима садржан је у Прилогу Извештаја (Табеле 10а и 10б). Подаци о успеху студената **IV године ОАС** по наставним предметима у шк. 2021/2022. години (Прилог: Табела 11) показују просечну пролазност у износу од 70,85% (положило / полагаало), односно 45,62% (положило / уписани), уз просечну оцену 7,94. Приказ података о успеху студената IV године ОАС по студијским програмима и наставним предметима садржан је у Прилогу Извештаја (Табеле 11а и 11б). У Табели А, дат је упоредни преглед вредности показатеља положило / полагаало и положило / уписани, заједно са просечним оценама за све четири године ОАС, забележеним у последњих пет школских година.

Табела А. Просечна пролазност и просечна оцена по годинама ОАС у последњих пет школских година

школска година ↓	I година			II година			III година			IV година		
	положило / полагало	положило / уписани	просечна оцена	положило / полагало	положило / уписани	просечна оцена	положило / полагало	положило / уписани	просечна оцена	положило / полагало	положило / уписани	просечна оцена
2017/2018.	43,57	51,75	7,47	48,37	53,17	7,49	58,38	41,23	7,86	62,45	44,28	7,90
2018/2019.	44,54	46,90	7,71	50,85	50,33	7,49	58,40	42,29	7,93	62,10	42,93	7,77
2019/2020.	51,23	58,36	7,59	55,98	56,79	7,54	56,71	55,78	7,71	64,28	53,18	7,97
2020/2021.	42,08	56,57	7,86	45,49	53,60	7,23	53,07	48,14	7,90	57,42	48,74	7,86
2021/2022.	62,62	53,61	7,50	65,41	59,29	7,73	68,09	47,87	7,82	70,85	45,62	7,94

Посматрано по појединачним наставним предметима на ОАС, нису идентификовани наставни предмети код којих је за оба показатеља пролазности (положило / полагаало и положило / уписани) забележена вредност испод 30%, осим у случају једног наставног предмета коме је промењено позиционирање како на години студија тако и семестра у којем се изводи настава. Такође, може се уочити да постоји прилично висок варијабилитет вредности претходно апострофраних и коришћених показатеља пролазности студената, како на нивоу истог наставног предмета, тако и у поређењу са другим предметима на истој години студија. Као неки од могућих разлога таквог односа пролазности могу се идентификовати следећи: (а) могућност парцијалног полагања испита; (б) специфичност програма наставних предмета; (в) специфичност начина полагања квантитативних предмета, као и предмета који поред теоријског дела укључују и писмени / практични део испита; (г) промене / разлике присутне у наставном плану из 2018. и 2020. године; (д) број активних студената, итд.

Пролазност и успех студената на МАС и ДАС по наставним предметима

Подаци о успеху студената **МАС** по наставним предметима у школској 2021/2022. години (Прилог: Табела 12) показују просечну пролазност на нивоу од 91,87% (положило / полагаало), односно 82,07% (положило / уписани), уз просечну оцену 9,08. Приказ података о успеху студената МАС по студијским програмима (старим и новим) и наставним предметима садржан је у Прилогу Извештаја (Табеле 12а, 12б, 12в, 12г и 12д). У Табели Б, дат је упоредни преглед вредности показатеља положило / полагаало и положило / уписани, заједно са просечним оценама студената на мастер академским студијама, забележеним у последњих пет школских година.

Табела Б. Просечна пролазност и просечна оцена на мастер академским студијама у последњих пет школских година

Школска година	Положило/полагало	Положило/уписани	Просечна оцена
2017/2018.	86,59	83,02	8,93
2018/2019.	90,75	80,05	8,81
2019/2020.	79,04	79,65	8,96
2020/2021.	88,57	82,75	9,14
2021/2022.	91,87	82,07	9,08

Подаци о успеху студената **I године ДАС** по наставним предметима у школској 2021/2022. години (Прилог: Табела 13а) показују просечну пролазност у износу од 97,62% (положило / полагаало), односно 47,13% (положило/уписани), уз просечну оцену 9,05. Подаци о успеху студената **II године ДАС** по наставним предметима у шк. 2021/2022. год. (Прилог: Табела 13б) показују просечну пролазност у износу од 100,00% (положило / полагаало), односно 90,91% (положило / уписани), уз просечну оцену 9,57. У Табели В, дат је упоредни преглед вредности показатеља пролазности и просечних оцена за обе године ДАС у последњих пет школских година.

Табела В. Просечна пролазност и просечна оцена по годинама ДАС у последњих пет школских година

Школска година	I година			II година		
	Положило/полагало	Положило/уписани	Просечна оцена	Положило/полагало	Положило/уписани	Просечна оцена
2017/2018.	95,92	55,95	9,53	100,00	67,74	9,76
2018/2019.	85,71	55,56	9,27	100,00	78,26	10,00
2019/2020.	85,71	59,02	9,33	96,00	77,42	9,79
2020/2021.	90,32	61,54	9,34	100,00	62,50	9,60
2021/2022.	97,62	47,13	9,05	100,00	90,91	9,57

Сумарни закључци о ефикасности студирања у школској 2021/2022. години

На основу разматрања презентираних података о различитим аспектима ефикасности студирања на Економском факултету Универзитета у Крагујевцу у школској 2021/2022. години, могу се формулисати следећи закључци:

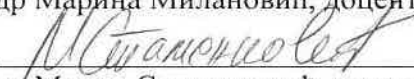
1. Независно од више или мање изражених, позитивних или негативних, одступања разматраних показатеља различитих аспеката ефикасности студирања, генерално, може се констатовати да су успех и пролазност студената на свим нивоима студија на Економском факултету Универзитета у Крагујевцу у школској 2021/2022. години задовољавајући.
2. Не постоји универзално прихватљив показатељ који објективно репрезентује реалну пролазност на свим наставним предметима, имајући у виду бројност, разноврсност и специфичност фактора који узрокују њихове варијације.

Узимајући у обзир изнете закључке, Комисија за обезбеђење квалитета предлаже да се анализа ефикасности студирања у наредним школским годинама прошири вредностима показатеља пролазности „положило / полагало“, израчунатим за прва два (бесплатна) испитна рока у летњем и зимском семестру по свим наставним предметима, за све године основних академских студија. Такође, препорука Комисије одговорним лицима и стручним службама Факултета је да се интензивира рад на унапређењу квалитета улазних података и методологије коришћене у анализи пролазности. Поред наведеног, иако резултати анализе ефикасности студирања сугеришу да је општа пролазност на Факултету задовољавајућа, препорука Комисије наставницима и сарадницима је да наставе са активностима усмереним на континуирано унапређење квалитета свих аспеката наставног процеса.

У Крагујевцу, 23.01.2023. године

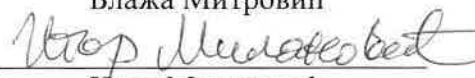
Извештај саставили:


др Марина Милановић, доцент


др Милан Стаменковић, доцент

Податке прикупили и доставили:


Блажа Митровић


Игор Милановић

ПРИЛОГ:

Табеле од 1 до 136.

КВАНТИТАТИВНА АНАЛИЗА ЕФИКАСНОСТИ СТУДИРАЊА ЗА ШКОЛСКУ 2021/2022. ГОДИНУ

Табела 1:

Укупна пролазност студената основних академских студија у наредну годину

Укупно уписани по годинама студија у шк. 2021/2022. години		Уписали наредну годину студија у шк. 2022/2023.	Пролазност (%)
I година	388	233	60,05
II година	268	193	72,01
III година	241	171	70,95
IV година	846	—	—

Табела 2:

Укупна пролазност студената докторских академских студија у наредну годину

Укупно уписани по годинама студија у шк. 2021/2022. години		Уписали наредну годину студија у шк. 2022/2023.	Пролазност (%)
I година	13	7	53,85
II година	12	6	50,00
III година	37	—	—

Табела 3:**Упоредна пролазност студената прве године основних академских студија**

Школска година	Укупан број уписаних у I годину	Уписало II годину наредне шк. године				Свега уписано	
		60 ЕСПБ	%	37-59 ЕСПБ	%	Апс.	%
шк. 2009/2010.	919	164	17,85	341	37,11	505	54,95
шк. 2010/2011.	800	144	18,00	289	36,13	433	54,13
шк. 2011/2012.	780	183	23,46	264	33,85	447	57,31
шк. 2012/2013.	694	197	28,39	261	37,61	458	65,99
шк. 2013/2014.	628	185	29,46	201	32,00	386	61,46
шк. 2014/2015.	595	148	24,87	177	29,75	325	54,62
шк. 2015/2016.	485	128	26,39	154	31,75	282	58,14
шк. 2016/2017.	511	151	29,55	179	35,03	330	64,58
шк. 2017/2018.	384	110	28,65	128	33,33	238	61,98
шк. 2018/2019.	306	68	22,22	112	33,33	180	58,82
шк. 2019/2020.	355	93	26,20	142	40,00	235	66,20
шк. 2020/2021.	325	108	33,23	102	31,38	210	64,62
шк. 2021/2022.	388	129	33,25	104	26,80	233	60,05

Табела 4:**Упоредна пролазност студената друге године основних академских студија**

Школска година	Укупан број уписаних у II годину	Уписало III годину наредне шк. године				Свега уписано	
		60 ЕСПБ	%	37-59 ЕСПБ	%	Апсол.	%
шк. 2009/2010.	830	131	15,78	518	62,41	649	78,19
шк. 2010/2011.	603	203	33,67	271	44,94	474	78,61
шк. 2011/2012.	536	177	33,02	264	49,25	441	82,28
шк. 2012/2013.	514	180	35,02	254	49,42	434	84,44
шк. 2013/2014.	510	177	34,71	246	48,23	423	82,94
шк. 2014/2015.	445	168	37,76	183	41,12	351	78,88
шк. 2015/2016.	380	160	42,11	150	39,47	310	81,58
шк. 2016/2017.	334	121	36,23	130	38,92	251	75,15
шк. 2017/2018.	394	121	30,71	165	41,88	286	72,59
шк. 2018/2019.	299	102	34,11	121	40,47	223	74,58
шк. 2019/2020.	229	90	39,30	95	41,48	185	80,79
шк. 2020/2021.	267	86	32,21	96	35,96	182	68,16
шк. 2021/2022.	268	120	44,78	73	27,24	193	72,01

Табела 5:**Упоредна пролазност студената треће године основних академских студија**

Школска година	Укупан број уписаних у III годину	Уписало IV годину наредне шк. године				Свега уписано	
		60 ЕСПБ	%	37-59 ЕСПБ	%	Апс.	%
шк. 2009/2010.	446	92	20,63	324	72,65	416	93,27
шк. 2010/2011.	673	51	7,58	515	76,52	566	84,10
шк. 2011/2012.	568	71	12,50	385	67,78	456	80,28
шк. 2012/2013.	520	52	10,00	368	70,77	420	80,77
шк. 2013/2014.	515	65	12,62	357	69,32	422	81,94
шк. 2014/2015.	497	120	24,14	272	54,73	392	78,87
шк. 2015/2016.	446	88	19,73	233	61,21	321	71,97
шк. 2016/2017.	411	86	20,92	233	56,69	319	77,62
шк. 2017/2018.	323	58	17,96	163	50,46	221	68,42
шк. 2018/2019.	350	87	24,86	163	46,57	250	71,43
шк. 2019/2020.	296	113	38,17	126	42,57	239	80,74
шк. 2020/2021.	238	75	31,51	85	35,71	160	67,23
шк. 2021/2022.	241	75	31,12	96	39,83	171	70,95

Табела 6:

Анализа дипломираних студента ОАС у школској 2021/2022. години

Студијски програм / Модул	Број дипломираних студената	Постигнута просечна оцена
Студије по старом наставном плану	12	7,09
Студије по Болоњи (укупно)	234	7,75
Студијски програм: Економија	72	7,69
Општа економија	45	7,65
Финансије, берзе и банкарство	27	7,74
Студијски програм: Пословна економија и менаџмент	162	7,77
Менаџмент	27	7,79
Маркетинг	90	7,65
Рачуноводство и пословне фин.	34	8,18
Туризам и хотелијерство	11	7,50
УКУПНО	246	7,72

Од укупног броја дипломираних студената ОАС (234 студента), у овој школској години дипломирало је:

- током IV године ОАС:	46 студената (генерација 2018)	19,66 %	46 од 258 = 17,83 % генерације
- у току први пут обновљене IV године ОАС:	64 студента (генерација 2017)	27,35 %	64 од 326 = 19,63 % генерације
- у току други пут обновљене IV године ОАС:	52 студента (генерација 2016)	22,22 %	39 од 446 = 8,74 % генерације
- у току трећи пут обновљене IV године ОАС:	15 студената (генерација 2015)	6,41 %	30 од 383 = 7,83 % генерације
- остали студенти ОАС:	57 студената (генерац. 2014 и старије)	24,36 %	

Табела 7:

Анализа свршених студента мастер академских студија у школској 2021/2022. години

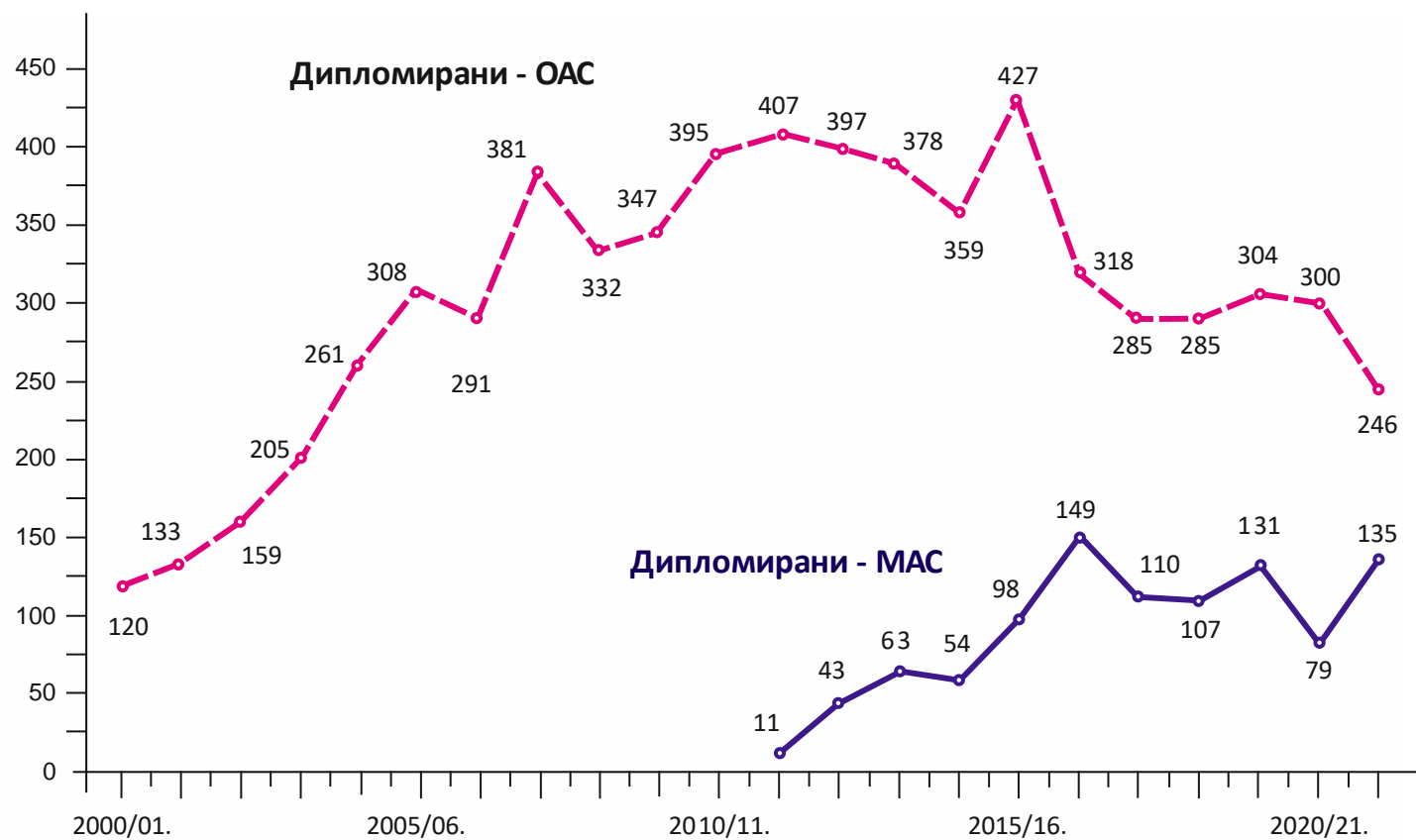
Студијски програм / Модул	Број дипломираних студената	Постигнута просечна оцена
Студ. програм: Пословна информатика	16	9,18
Електронско пословање	14	9,21
Вештачка интелигенција у пословању	2	8,90
Студ. програм: Економија и пословно управљање	103	9,34
Економска политика и развој	2	8,40
Иновације и технолошко предузетништво	8	9,33
Маркетинг	21	9,41
Међународна економија	14	9,03
Међународни менаџмент	15	9,59
Менаџмент у јавном сектору	10	9,72
Менаџмент у туризму	8	9,58
Рачуноводство и пословне финансије	9	9,04
Финансије и банкарство	16	9,23
Студ. програм: Економија	5	7,56
Финансије, берзе и банкарство	5	7,56
Студ. програм: Пословна економија и менаџмент	3	8,80
Рачуноводство и пословне финансије	2	8,90
Електронско пословање	1	8,60
Студ. програм: Финанс. менаџмент јавне управе	8	8,68
УКУПНО	135	9,19

Од укупног броја дипломираних студената МАС (135 студената), у овој школској години дипломирало је:

- током I године МАС:	17 студената (генерација 2021)	12,59 %	17 од 165 = 10,30 % генерације
- остали студенти МАС:	118 студента	87,41 %	

Графикон 1:

Кретање броја дипломираних студената основних и мастер академских студија



Табела 8:

**УКУПАН УСПЕХ СТУДЕНАТА ПРВЕ ГОДИНЕ ОСНОВНИХ АКАДЕМСКИХ СТУДИЈА
ПРЕМА НАСТАВНИМ ПРЕДМЕТИМА У ШКОЛСКОЈ 2021/2022. ГОДИНИ**

Ред. број	НАСТАВНИ ПРЕДМЕТ	Уписани на наст. предмету	Пријавило	Полагало	Положило	Положило/ Полагало (%)	Положило/ Пријавило (%)	Положило/ Уписани (%)	6	7	8	9	10	Просечна оцена
									Постигнуто оцена					
1.	Економика предузећа	481	950	346	201	58,09%	21,16%	41,79%	25	67	58	17	34	7,84
2.	Енглески језик 1	50	61	35	28	80,00%	45,90%	56,00%	7	3	8	5	5	7,93
3.	Информационо комуникационе технологије	377	627	278	273	98,20%	43,54%	72,41%	74	94	62	28	15	7,33
4.	Математика у економији	545	989	510	242	47,45%	24,47%	44,40%	181	37	13	5	6	6,42
5.	Национална економија	10	4	0	0	0,00%	0,00%	0,00%	0	0	0	0	0	0,00
6.	Немачки језик 1	1	1	1	1	100,00%	100,00%	100,00%	0	0	0	1	0	9,00
7.	Основи економије	441	854	358	224	62,57%	26,23%	50,79%	65	48	51	38	22	7,57
8.	Основи макроекономије	4	8	2	1	50,00%	12,50%	25,00%	0	1	0	0	0	7,00
9.	Основи статистике	497	844	459	215	46,84%	25,47%	43,26%	65	91	23	19	17	7,22
10.	Социологија	340	407	272	245	90,07%	60,20%	72,06%	9	21	40	51	124	9,06
11.	Увод у менаџмент	442	766	363	263	72,45%	34,33%	59,50%	59	89	59	38	18	7,49
12.	Финансијско књиговодство	427	799	471	245	52,02%	30,66%	57,38%	104	74	31	25	11	7,04
УКУПНО I ГОДИНА:		3615	6310	3095	1938	62,62%	30,71%	53,61%	589	525	345	227	252	7,50

Табела 8 а:

Успех студената прве године - студијски програм **ЕКОНОМИЈА** -
према наставним предметима у школској 2021/2022. години

Ред. број	НАСТАВНИ ПРЕДМЕТ	Уписани на наст. предмету	Пријавило	Полагало	Положило	Положило/ Полагало (%)	Положило/ Пријавило (%)	Положило/ Уписани (%)	6	7	8	9	10	Просечна оцена
									Постигнуто оцена					
1.	Економика предузећа	4	13	1	0	0,00%	0,00%	0,00%	0	0	0	0	0	0,00
2.	Енглески језик 1	3	4	0	0	0,00%	0,00%	0,00%	0	0	0	0	0	0,00
3.	Информационе технологије	2	0	0	0	0,00%	0,00%	0,00%	0	0	0	0	0	0,00
4.	Математика у економији	47	37	23	11	47,83%	29,73%	23,40%	10	1	0	0	0	6,09
5.	Национална економија	10	4	0	0	0,00%	0,00%	0,00%	0	0	0	0	0	0,00
6.	Основи економије	38	24	7	4	57,14%	16,67%	10,53%	2	1	1	0	0	6,75
7.	Основи статистике	26	30	8	3	37,50%	10,00%	11,54%	3	0	0	0	0	6,00
8.	Социологија	7	5	0	0	0,00%	0,00%	0,00%	0	0	0	0	0	0,00
9.	Увод у менаџмент	1	0	0	0	0,00%	0,00%	0,00%	0	0	0	0	0	0,00
10.	Финансијско књиговодство	13	12	6	3	50,00%	25,00%	23,08%	1	2	0	0	0	6,67
УКУПНО:		151	129	45	21	46,67%	16,28%	13,91%	16	4	1	0	0	6,29

Табела 8 б:

Успех студената прве године - студијски програм **ПОСЛОВНА ЕКОНОМИЈА И МЕНАЏМЕНТ** -
према наставним предметима у школској 2021/2022. години

Ред. број	НАСТАВНИ ПРЕДМЕТ	Уписани на наст. предмету	Пријавило	Полагало	Положило	Положило/ Полагало (%)	Положило/ Пријавило (%)	Положило/ Уписани (%)	6	7	8	9	10	Просечна оцена
									Постигнуто оцена					
1.	Економика предузећа	59	95	26	11	42,31%	11,58%	18,64%	1	4	4	2	0	7,64
2.	Енглески језик 1	6	4	0	0	0,00%	0,00%	0,00%	0	0	0	0	0	0,00
3.	Информационе технологије	4	0	0	0	0,00%	0,00%	0,00%	0	0	0	0	0	0,00
4.	Математика у економији	74	96	43	18	41,86%	18,75%	24,32%	17	1	0	0	0	6,06
5.	Основи макроекономије	4	8	2	1	50,00%	12,50%	25,00%	0	1	0	0	0	7,00
6.	Основи статистике	40	39	19	9	47,37%	23,08%	22,50%	4	5	0	0	0	6,56
7.	Социологија	1	0	0	0	0,00%	0,00%	0,00%	0	0	0	0	0	0,00
8.	Увод у менаџмент	43	51	11	5	45,45%	9,80%	11,63%	3	1	1	0	0	6,60
9.	Финансијско књиговодство	29	32	14	6	42,86%	18,75%	20,69%	4	2	0	0	0	6,33
УКУПНО:		260	325	115	50	43,48%	15,38%	19,23%	29	14	5	2	0	6,60

Табела 8 в:

Успех студената прве године - студијски програм **ЕКОНОМИЈА И ПОСЛОВНО УПРАВЉАЊЕ** -
према наставним предметима у школској 2021/2022. години

Ред. број	НАСТАВНИ ПРЕДМЕТ	Уписани на наст. предмету	Пријавило	Полагало	Положило	Положило/ Полагало (%)	Положило/ Пријавило (%)	Положило/ Уписани (%)	6	7	8	9	10	Просечна оцена
									Постигнуто оцена					
1.	Економика предузећа	370	757	281	165	58,72%	21,80%	44,59%	22	54	47	11	31	7,85
2.	Информационо комуникационе технологије	330	578	252	247	98,02%	42,73%	74,85%	71	86	58	24	8	7,24
3.	Математика у економији	379	771	396	189	47,73%	24,51%	49,87%	138	32	12	3	4	6,43
4.	Основи економије	361	752	313	197	62,94%	26,20%	54,57%	57	41	46	34	19	7,58
5.	Основи статистике	380	679	375	176	46,93%	25,92%	46,32%	50	79	20	13	14	7,22
6.	Социологија	332	402	272	245	90,07%	60,95%	73,80%	9	21	40	51	124	9,06
7.	Увод у менаџмент	354	655	316	231	73,10%	35,27%	65,25%	54	79	50	31	17	7,47
8.	Финансијско књиговодство	341	674	401	210	52,37%	31,16%	61,58%	93	60	25	21	11	7,03
УКУПНО:		2847	5268	2606	1660	63,70%	31,51%	58,31%	494	452	298	188	228	7,52

Табела 8 г:

Успех студената прве године - студијски програм **ПОСЛОВНА ИНФОРМАТИКА** -
према наставним предметима у школској 2021/2022. години

Ред. број	НАСТАВНИ ПРЕДМЕТ	Уписани на наст. предмету	Пријавило	Полагало	Положило	Положило/ Полагало (%)	Положило/ Пријавило (%)	Положило/ Уписани (%)	6	7	8	9	10	Просечна оцена
									Постигнуто оцена					
1.	Економика предузећа	48	85	38	25	65,79%	29,41%	52,08%	2	9	7	4	3	7,88
2.	Енглески језик 1	41	53	35	28	80,00%	52,83%	68,29%	7	3	8	5	5	7,93
3.	Информационо комуникационе технологије	41	49	26	26	100,00%	53,06%	63,41%	3	8	4	4	7	8,15
4.	Математика у економији	45	85	48	24	50,00%	28,24%	53,33%	16	3	1	2	2	6,79
5.	Немачки језик 1	1	1	1	1	100,00%	100,00%	100,00%	0	0	0	1	0	9,00
6.	Основи економије	42	78	38	23	60,53%	29,49%	54,76%	6	6	4	4	3	7,65
7.	Основи статистике	51	96	57	27	47,37%	28,13%	52,94%	8	7	3	6	3	7,59
8.	Увод у менаџмент	44	60	36	27	75,00%	45,00%	61,36%	2	9	8	7	1	7,85
9.	Финансијско књиговодство	44	81	50	26	52,00%	32,10%	59,09%	6	10	6	4	0	7,31
УКУПНО:		357	588	329	207	62,92%	35,20%	57,98%	50	55	41	37	24	7,66

Табела 9:

**УКУПАН УСПЕХ СТУДЕНАТА ДРУГЕ ГОДИНЕ ОСНОВНИХ АКАДЕМСКИХ СТУДИЈА
ПРЕМА НАСТАВНИМ ПРЕДМЕТИМА У ШКОЛСКОЈ 2021/2022. ГОДИНИ**

Ред. број	НАСТАВНИ ПРЕДМЕТ	Уписани на наст. предмету	Пријавило	Полагало	Положило	Положило/ Полагало (%)	Положило/ Пријавило (%)	Положило/ Уписани (%)	6	7	8	9	10	Просечна оцена
									Постигнуто оцена					
1.	Базе података	51	118	62	35	56,45%	29,66%	68,63%	20	2	2	4	7	7,31
2.	Економске доктрине	147	248	64	43	67,19%	17,34%	29,25%	7	10	9	4	13	8,14
3.	Енглески језик 1	118	187	119	101	84,87%	54,01%	85,59%	10	14	22	14	41	8,61
4.	Енглески језик 2	57	41	25	23	92,00%	56,10%	40,35%	3	1	0	1	18	9,30
5.	Интегрисани ИС	27	78	38	18	47,37%	23,08%	66,67%	7	3	1	2	5	7,72
6.	Информациони системи	319	803	299	142	47,49%	17,68%	44,51%	79	31	13	10	9	6,87
7.	Макроекономија	151	448	213	135	63,38%	30,13%	89,40%	11	39	31	31	23	8,12
8.	Маркетинг	223	433	207	147	71,01%	33,95%	65,92%	8	29	30	37	43	8,53
9.	Микроекономија/Теорија и политика цена	164	253	101	72	71,29%	28,46%	43,90%	12	21	14	11	14	7,92
10.	Међународна економија/економски односи	217	471	218	150	68,81%	31,85%	69,12%	15	41	31	25	38	8,20

Ред. број	НАСТАВНИ ПРЕДМЕТ	Уписани на наст. предмету	Пријавило	Полагало	Положило	Положило/ Полагало (%)	Положило/ Пријавило (%)	Положило/ Уписани (%)	6	7	8	9	10	Просечна оцена
									Постигнуто оцена					
11.	Национална економија	137	321	159	122	76,73%	38,01%	89,05%	48	21	12	13	28	7,61
12.	Немачки језик 1	65	125	76	58	76,32%	46,40%	89,23%	18	11	14	7	8	7,59
13.	Немачки језик 2	5	4	4	4	100,00%	100,00%	80,00%	0	2	1	0	1	8,00
14.	Операциона истраживања	184	286	180	115	63,89%	40,21%	62,50%	76	18	12	8	1	6,61
15.	Организација предузећа	344	690	292	196	67,12%	28,41%	56,98%	61	53	34	24	24	7,47
16.	Рачуноводство трошкова	69	107	43	29	67,44%	27,10%	42,03%	2	6	6	6	9	8,48
17.	Руски језик 2	3	3	3	2	66,67%	66,67%	66,67%	2	0	0	0	0	6,00
18.	Социологија	18	26	20	18	90,00%	69,23%	100,00%	3	1	1	1	12	9,00
19.	Управљачко рачуноводство	227	405	144	92	63,89%	22,72%	40,53%	43	18	13	16	2	7,09
20.	Финансијска и актуарска математика	188	313	193	107	55,44%	34,19%	56,91%	43	26	12	9	17	7,36
УКУПНО II ГОДИНА:		2714	5360	2460	1609	65,41%	30,02%	59,29%	468	347	258	223	313	7,73

Табела 9а:

Успех студената друге године - студијски програм **ЕКОНОМИЈА** -
према наставним предметима у школској 2021/2022. години

Ред. број	НАСТАВНИ ПРЕДМЕТ	Уписани на наст. предмету	Пријавило	Полагало	Положило	Положило/ Полагало (%)	Положило/ Пријавило (%)	Положило/ Уписани (%)	6	7	8	9	10	Просечна оцена
									Постигнуто оцена					
1.	Економске доктрине	84	119	27	15	55,56%	12,61%	17,86%	5	8	2	0	0	6,80
2.	Енглески језик 2	14	6	2	2	100,00%	33,33%	14,29%	1	1	0	0	0	6,50
3.	Информациони системи	78	163	53	20	37,74%	12,27%	25,64%	16	3	1	0	0	6,25
4.	Маркетинг	30	34	9	5	55,56%	14,71%	16,67%	2	2	1	0	0	6,80
5.	Микроекономија/Теорија и политика цена	44	48	6	1	16,67%	2,08%	2,27%	1	0	0	0	0	6,00
6.	Међународни економски односи	26	34	6	3	50,00%	8,82%	11,54%	0	1	2	0	0	7,67
7.	Операциона истраживања	4	3	2	1	50,00%	33,33%	25,00%	1	0	0	0	0	6,00
8.	Организација предузећа	62	95	20	9	45,00%	9,47%	14,52%	9	0	0	0	0	6,00
9.	Руски језик 2	2	2	2	1	50,00%	50,00%	50,00%	1	0	0	0	0	6,00
10.	Управљачко рачуноводство	15	24	7	3	42,86%	12,50%	20,00%	2	1	0	0	0	6,33
11.	Финансијска и актуарска математика	33	18	9	6	66,67%	33,33%	18,18%	5	0	1	0	0	6,33
УКУПНО:		392	546	143	66	46,15%	12,09%	16,84%	43	16	7	0	0	6,45

Табела 9 б:

Успех студената друге године - студијски програм **ПОСЛОВНА ЕКОНОМИЈА И МЕНАЏМЕНТ** -
према наставним предметима у школској 2021/2022. години

Ред. број	НАСТАВНИ ПРЕДМЕТ	Уписани на наст. предмету	Пријавило	Полагало	Положило	Положило/ Полагало (%)	Положило/ Пријавило (%)	Положило/ Уписани (%)	6	7	8	9	10	Просечна оцена
									Постигнуто оцена					
1.	Базе података	17	36	11	6	54,55%	16,67%	35,29%	5	1	0	0	0	6,17
2.	Економске доктрине	34	79	11	4	36,36%	5,06%	11,76%	1	1	2	0	0	7,25
3.	Енглески језик 2	25	14	5	3	60,00%	21,43%	12,00%	2	0	0	0	1	7,33
4.	Информациони системи	118	222	69	28	40,58%	12,61%	23,73%	19	8	1	0	0	6,36
5.	Маркетинг	50	110	32	18	56,25%	16,36%	36,00%	1	7	6	4	0	7,72
6.	Микроекономија/Теорија и политика цена	43	49	12	8	66,67%	16,33%	18,60%	3	3	1	1	0	7,00
7.	Међународни економски односи	31	71	16	7	43,75%	9,86%	22,58%	2	2	3	0	0	7,14
8.	Немачки језик 2	1	0	0	0	0,00%	0,00%	0,00%	0	0	0	0	0	0,00
9.	Операциона истраживања	58	55	22	11	50,00%	20,00%	18,97%	11	0	0	0	0	6,00
10.	Организација предузећа	80	155	35	16	45,71%	10,32%	20,00%	10	5	1	0	0	6,44
11.	Рачуноводство трошкова	31	30	5	3	60,00%	10,00%	9,68%	0	3	0	0	0	7,00
12.	Руски језик 2	1	1	1	1	100,00%	100,00%	100,00%	1	0	0	0	0	6,00
13.	Управљачко рачуноводство	132	211	53	29	54,72%	13,74%	21,97%	19	8	1	1	0	6,45
14.	Финансијска и актуарска математика	51	61	30	15	50,00%	24,59%	29,41%	10	4	0	1	0	6,47
УКУПНО:		672	1094	302	149	49,34%	13,62%	22,17%	84	42	15	7	1	6,65

Табела 9 в:

Успех студената друге године - студијски програм **ЕКОНОМИЈА И ПОСЛОВНО УПРАВЉАЊЕ** -
према наставним предметима у школској 2021/2022. години

Ред. број	НАСТАВНИ ПРЕДМЕТ	Уписани на наст. предмету	Пријавило	Полагало	Положило	Положило/ Полагало (%)	Положило/ Пријавило (%)	Положило/ Уписани (%)	6	7	8	9	10	Просечна оцена
									Постигнуто оцена					
1.	Базе података	34	82	51	29	56,86%	35,37%	85,29%	15	1	2	4	7	7,55
2.	Економске доктрине	29	50	26	24	92,31%	48,00%	82,76%	1	1	5	4	13	9,13
3.	Енглески језик 1	118	187	119	101	84,87%	54,01%	85,59%	10	14	22	14	41	8,61
4.	Интегрисани информациони системи	5	7	5	3	60,00%	42,86%	60,00%	1	0	1	0	1	8,00
5.	Информациони системи	101	323	137	74	54,01%	22,91%	73,27%	38	17	9	5	5	6,95
6.	Макроекономија	151	448	213	135	63,38%	30,13%	89,40%	11	39	31	31	23	8,12
7.	Маркетинг	140	285	163	121	74,23%	42,46%	86,43%	5	20	23	33	40	8,69
8.	Микроекономија	77	156	83	63	75,90%	40,38%	81,82%	8	18	13	10	14	8,06
9.	Међународна економија	159	365	195	139	71,28%	38,08%	87,42%	13	38	26	25	37	8,25
10.	Национална економија	114	247	128	101	78,91%	40,89%	88,60%	39	19	11	10	22	7,57
11.	Немачки језик 1	65	125	76	58	76,32%	46,40%	89,23%	18	11	14	7	8	7,59
12.	Операциона истраживања	100	177	123	81	65,85%	45,76%	81,00%	49	16	10	5	1	6,68
13.	Организација предузећа	180	364	202	150	74,26%	41,21%	83,33%	34	42	32	20	22	7,69
14.	Рачуноводство трошкова	38	77	38	26	68,42%	33,77%	68,42%	2	3	6	6	9	8,65
15.	Управљачко рачуноводство	79	168	83	59	71,08%	35,12%	74,68%	22	9	12	14	2	7,41
16.	Финансијска и актуарска математика	82	171	120	69	57,50%	40,35%	84,15%	20	19	9	7	14	7,65
УКУПНО:		1472	3232	1762	1233	69,98%	38,15%	83,76%	286	267	226	195	259	7,90

Табела 9 г:

Успех студената друге године - студијски програм **ПОСЛОВНА ИНФОРМАТИКА** -
према наставним предметима у школској 2021/2022. години

Ред. број	НАСТАВНИ ПРЕДМЕТ	Уписани на наст. предмету	Пријавило	Полагало	Положило	Положило/ Полагало (%)	Положило/ Пријавило (%)	Положило/ Уписани (%)	6	7	8	9	10	Просечна оцена
									Постигнуто оцена					
1.	Енглески језик 2	18	21	18	18	100,00%	85,71%	100,00%	0	0	0	1	17	9,94
2.	Интегрисани информациони системи	22	71	33	15	45,45%	21,13%	68,18%	6	3	0	2	4	7,67
3.	Информациони системи	22	95	40	20	50,00%	21,05%	90,91%	6	3	2	5	4	7,90
4.	Маркетинг	3	4	3	3	100,00%	75,00%	100,00%	0	0	0	0	3	10,00
5.	Међународна економија	1	1	1	1	100,00%	100,00%	100,00%	0	0	0	0	1	10,00
6.	Национална економија	23	74	31	21	67,74%	28,38%	91,30%	9	2	1	3	6	7,76
7.	Немачки језик 2	4	4	4	4	100,00%	100,00%	100,00%	0	2	1	0	1	8,00
8.	Операциона истраживања	22	51	33	22	66,67%	43,14%	100,00%	15	2	2	3	0	6,68
9.	Организација предузећа	22	76	35	21	60,00%	27,63%	95,45%	8	6	1	4	2	7,33
10.	Социологија	18	26	20	18	90,00%	69,23%	100,00%	3	1	1	1	12	9,00
11.	Управљачко рачуноводство	1	2	1	1	100,00%	50,00%	100,00%	0	0	0	1	0	9,00
12.	Финансијска и актуарска математика	22	63	34	17	50,00%	26,98%	77,27%	8	3	2	1	3	7,29
УКУПНО:		178	488	253	161	63,64%	32,99%	90,45%	55	22	10	21	53	7,97

Табела 10:

**УКУПАН УСПЕХ СТУДЕНАТА ТРЕЋЕ ГОДИНЕ ОСНОВНИХ АКАДЕМСКИХ СТУДИЈА
ПРЕМА НАСТАВНИМ ПРЕДМЕТИМА У ШКОЛСКОЈ 2021/2022. ГОДИНИ**

Ред. број	НАСТАВНИ ПРЕДМЕТ	Уписани на наст. предмету	Пријавило	Полагало	Положило	Положило/ Полагало (%)	Положило/ Пријавило (%)	Положило/ Уписани (%)	6	7	8	9	10	Просечна оцена
									Постигнуто оцена					
1.	Економија јавног сектора	73	147	44	28	63,64%	19,05%	38,36%	9	2	7	5	5	7,82
2.	Економика туризма	51	91	51	37	72,55%	40,66%	72,55%	5	8	12	4	8	8,05
3.	Економска кибернетика	3	13	3	1	33,33%	7,69%	33,33%	1	0	0	0	0	6,00
4.	Енглески језик 3	5	7	5	5	100,00%	71,43%	100,00%	0	0	0	0	5	10,00
5.	Јавне финансије	272	315	98	43	43,88%	13,65%	15,81%	13	10	13	5	2	7,37
6.	Компаративни економски системи	18	30	5	3	60,00%	10,00%	16,67%	1	2	0	0	0	6,67
7.	Макроекономска анализа	58	122	41	28	68,29%	22,95%	48,28%	2	7	6	9	4	8,21
8.	Међународно пословање	159	220	105	86	81,90%	39,09%	54,09%	20	11	14	10	31	8,24
9.	Менаџмент и маркетинг услуга	154	303	144	109	75,69%	35,97%	70,78%	17	34	28	12	18	7,82
10.	Менаџмент квалитетом	20	8	0	0	0,00%	0,00%	0,00%	0	0	0	0	0	0,00
11.	Менаџмент људским ресурсима	176	343	214	144	67,29%	41,98%	81,82%	39	40	39	21	5	7,40
12.	Менаџмент у туризму и хотелијерству	121	321	93	83	89,25%	25,86%	68,60%	16	24	12	14	17	7,90
13.	Монетарне финансије	195	250	73	55	75,34%	22,00%	28,21%	5	8	16	12	14	8,40
14.	Наука о менаџменту	22	25	8	6	75,00%	24,00%	27,27%	0	2	1	3	0	8,17
15.	Немачки језик 3	1	1	1	1	100,00%	100,00%	100,00%	1	0	0	0	0	6,00

Ред. број	НАСТАВНИ ПРЕДМЕТ	Уписани на наст. предмету	Пријавило	Полагало	Положило	Положило/ Полагало (%)	Положило/ Пријавило (%)	Положило/ Уписани (%)	6	7	8	9	10	Просечна оцена
									Постигнуто оцена					
16.	Осигурање	64	125	63	35	55,56%	28,00%	54,69%	6	19	6	4	0	7,23
17.	Основе берзанског пословања	117	134	47	37	78,72%	27,61%	31,62%	9	13	7	7	1	7,41
18.	Основи међународне трговине	4	9	3	3	100,00%	33,33%	75,00%	0	0	0	3	0	9,00
19.	Понашање потрошача	129	202	100	71	71,00%	35,15%	55,04%	10	18	13	14	16	8,11
20.	Привредни развој	52	81	49	40	81,63%	49,38%	76,92%	9	10	6	6	9	7,90
21.	Рачуноводствени ИС	23	65	24	16	66,67%	24,62%	69,57%	3	5	3	4	1	7,69
22.	Рачуноводство финансијских организација	53	158	43	15	34,88%	9,49%	28,30%	2	4	8	1	0	7,53
23.	Ревизија финансијских извештаја	49	83	13	3	23,08%	3,61%	6,12%	0	0	2	1	0	8,33
24.	Руски језик 3	5	4	4	4	100,00%	100,00%	80,00%	0	0	1	1	2	9,25
25.	Стратегијски менаџмент	196	380	202	129	63,86%	33,95%	65,82%	48	24	34	14	9	7,32
26.	Тржишно комуницирање	136	220	135	103	76,30%	46,82%	75,74%	11	19	23	19	31	8,39
27.	Управљање иновацијама	149	262	114	90	78,95%	34,35%	60,40%	10	19	16	16	29	8,39
28.	Управљање интеграционим процесима предузећа	66	149	65	47	72,31%	31,54%	71,21%	10	7	12	10	8	7,98
29.	Финансијска анализа и планирање	92	186	53	28	52,83%	15,05%	30,43%	14	9	4	1	0	6,71
30.	Финансијска тржишта	72	126	46	32	69,57%	25,40%	44,44%	6	10	8	5	3	7,66
31.	Финансијска тржишта и финансијски инструменти	19	13	3	2	66,67%	15,38%	10,53%	2	0	0	0	0	6,00
32.	Финансијски посредници	6	2	0	0	0,00%	0,00%	0,00%	0	0	0	0	0	0,00
33.	Финансијско извештавање	204	465	94	39	41,49%	8,39%	19,12%	13	14	9	3	0	7,05
УКУПНО III ГОДИНА:		2764	4860	1943	1323	68,09%	27,22%	47,87%	282	319	300	204	218	7,82

Табела 10а:

Успех студената треће године - студијски програм **ЕКОНОМИЈА** -
према наставним предметима у школској 2021/2022. години

Ред. број	НАСТАВНИ ПРЕДМЕТ	Уписани на наст. предмету	Пријавило	Полагало	Положило	Положило/ Полагало (%)	Положило/ Пријавило (%)	Положило/ Уписани (%)	6	7	8	9	10	Просечна оцена
									Постигнуто оцена					
1.	Економија јавног сектора	72	145	43	27	62,79%	18,62%	37,50%	9	1	7	5	5	7,85
2.	Економика туризма	35	70	37	25	67,57%	35,71%	71,43%	2	4	10	2	7	8,32
3.	Јавне финансије	268	312	95	42	44,21%	13,46%	15,67%	13	10	12	5	2	7,36
4.	Компаративни економски системи	18	30	5	3	60,00%	10,00%	16,67%	1	2	0	0	0	6,67
5.	Макроекономска анализа	58	122	41	28	68,29%	22,95%	48,28%	2	7	6	9	4	8,21
6.	Међународно пословање	5	8	2	1	50,00%	12,50%	20,00%	1	0	0	0	0	6,00
7.	Менаџмент и маркетинг услуга	2	7	4	2	50,00%	28,57%	100,00%	1	0	1	0	0	7,00
8.	Менаџмент људским ресурсима	16	27	16	10	62,50%	37,04%	62,50%	5	2	3	0	0	6,80
9.	Монетарне финансије	152	199	60	47	78,33%	23,62%	30,92%	2	7	15	11	12	8,51
10.	Осигурање	40	76	32	17	53,13%	22,37%	42,50%	5	6	4	2	0	7,18
11.	Основе берзанског пословања	102	121	45	35	77,78%	28,93%	34,31%	7	13	7	7	1	7,49
12.	Основи међународне трговине	4	9	3	3	100,00%	33,33%	75,00%	0	0	0	3	0	9,00
13.	Понашање потрошача	20	32	19	12	63,16%	37,50%	60,00%	1	4	4	3	0	7,75
14.	Привредни развој	48	77	45	37	82,22%	48,05%	77,08%	9	9	6	5	8	7,84
15.	Рачуноводство финансијских организација	1	1	1	1	100,00%	100,00%	100,00%	0	1	0	0	0	7,00
16.	Стратегијски менаџмент	29	86	37	22	59,46%	25,58%	75,86%	13	5	2	1	1	6,73
17.	Тржишно комуницирање	2	0	0	0	0,00%	0,00%	0,00%	0	0	0	0	0	0,00
18.	Финансијска анализа и планирање	2	5	2	1	50,00%	20,00%	50,00%	1	0	0	0	0	6,00
19.	Финансијска тржишта	34	56	18	12	66,67%	21,43%	35,29%	1	7	2	0	2	7,58
20.	Финансијска тржишта и финансијски инструменти	16	12	3	2	66,67%	16,67%	12,50%	2	0	0	0	0	6,00
21.	Финансијски посредници	6	2	0	0	0,00%	0,00%	0,00%	0	0	0	0	0	0,00
22.	Финансијско извештавање	82	201	41	17	41,46%	8,46%	20,73%	7	6	3	1	0	6,88
УКУПНО:		1012	1598	549	344	62,66%	21,53%	33,99%	82	84	82	54	42	7,68

Табела 106:

Успех студената треће године - студијски програм **ПОСЛОВНА ЕКОНОМИЈА И МЕНАѢМЕНТ** -
према наставним предметима у школској 2021/2022. години

Ред. број	НАСТАВНИ ПРЕДМЕТ	Уписани на наст. предмету	Пријавило	Полагало	Положило	Положило/ Полагало (%)	Положило/ Пријавило (%)	Положило/ Уписани (%)	6	7	8	9	10	Просечна оцена
									Постигнуто оцена					
1.	Економија јавног сектора	1	2	1	1	100,00%	50,00%	100,00%	0	1	0	0	0	0,00
2.	Економика туризма	16	21	14	12	85,71%	57,14%	75,00%	3	4	2	2	1	7,50
3.	Економска кибернетика	3	13	3	1	33,33%	7,69%	33,33%	1	0	0	0	0	6,00
4.	Енглески језик 3	5	7	5	5	100,00%	71,43%	100,00%	0	0	0	0	5	10,00
5.	Јавне финансије	4	3	3	1	33,33%	33,33%	25,00%	0	0	1	0	0	0,00
6.	Међународно пословање	154	212	103	85	82,52%	40,09%	55,19%	19	11	14	10	31	8,27
7.	Менаџмент и маркетинг услуга	152	296	140	107	76,43%	36,15%	70,39%	16	34	27	12	18	7,83
8.	Менаџмент квалитетом	20	8	0	0	0,00%	0,00%	0,00%	0	0	0	0	0	0,00
9.	Менаџмент људским ресурсима	160	316	198	134	67,68%	42,41%	83,75%	34	38	36	21	5	7,44
10.	Менаџмент у туризму и хотелијерству	121	321	93	83	89,25%	25,86%	68,60%	16	24	12	14	17	7,90
11.	Монетарне финансије	43	51	13	8	61,54%	15,69%	18,60%	3	1	1	1	2	7,75
12.	Наука о менаџменту	22	25	8	6	75,00%	24,00%	27,27%	0	2	1	3	0	8,17
13.	Немачки језик 3	1	1	1	1	100,00%	100,00%	100,00%	1	0	0	0	0	6,00
14.	Осигурање	24	49	31	18	58,06%	36,73%	75,00%	1	13	2	2	0	7,28

Ред. број	НАСТАВНИ ПРЕДМЕТ	Уписани на наст. предмету	Пријавило	Полагало	Положило	Положило/ Полагало (%)	Положило/ Пријавило (%)	Положило/ Уписани (%)	6	7	8	9	10	Просечна оцена
									Постигнуто оцена					
15.	Основе берзанског пословања	15	13	2	2	100,00%	15,38%	13,33%	2	0	0	0	0	6,00
16.	Понашање потрошача	109	170	81	59	72,84%	34,71%	54,13%	9	14	9	11	16	8,19
17.	Привредни развој	4	4	4	3	75,00%	75,00%	75,00%	0	1	0	1	1	8,67
18.	Рачуноводствени ИС	23	65	24	16	66,67%	24,62%	69,57%	3	5	3	4	1	7,69
19.	Рачуноводство финансијских организација	52	157	42	14	33,33%	8,92%	26,92%	2	3	8	1	0	7,57
20.	Ревизија финансијских извештаја	49	83	13	3	23,08%	3,61%	6,12%	0	0	2	1	0	8,33
21.	Руски језик 3	5	4	4	4	100,00%	100,00%	80,00%	0	0	1	1	2	9,25
22.	Стратегијски менаџмент	167	294	165	107	64,85%	36,39%	64,07%	35	19	32	13	8	7,44
23.	Тржишно комуницирање	134	220	135	103	76,30%	46,82%	76,87%	11	19	23	19	31	8,39
24.	Управљање иновацијама	149	262	114	90	78,95%	34,35%	60,40%	10	19	16	16	29	8,39
25.	Управљање интеграционим процесима предузећа	66	149	65	47	72,31%	31,54%	71,21%	10	7	12	10	8	7,98
26.	Финансијска анализа и планирање	90	181	51	27	52,94%	14,92%	30,00%	13	9	4	1	0	6,74
27.	Финансијска тржишта	38	70	28	20	71,43%	28,57%	52,63%	5	3	6	5	1	7,70
28.	Финансијска тржишта и финансијски инструменти	3	1	0	0	0,00%	0,00%	0,00%	0	0	0	0	0	0,00
29.	Финансијско извештавање	122	264	53	22	41,51%	8,33%	18,03%	6	8	6	2	0	7,18
УКУПНО:		1752	3262	1394	979	70,23%	30,01%	55,88%	200	235	218	150	176	7,86

Табела 11:

**УКУПАН УСПЕХ СТУДЕНАТА ЧЕТВРТЕ ГОДИНЕ ОСНОВНИХ АКАДЕМСКИХ СТУДИЈА
ПРЕМА НАСТАВНИМ ПРЕДМЕТИМА У ШКОЛСКОЈ 2021/2022. ГОДИНИ**

Ред. број	НАСТАВНИ ПРЕДМЕТ	Уписани на наст. предмету	Пријавило	Полагало	Положило	Положило/ Полагало (%)	Положило/ Пријавило (%)	Положило/ Уписани (%)	6	7	8	9	10	Просечна оцена
									Постигнуто оцена					
1.	Банкарство	276	497	134	82	61,19%	16,50%	29,71%	12	11	15	27	17	8,32
2.	Буџетско и пореско рачуноводство	29	20	14	14	100,00%	70,00%	48,28%	0	0	0	4	10	9,71
3.	Директни маркетинг	154	238	111	90	81,08%	37,82%	58,44%	10	14	18	21	27	8,46
4.	Друштвена одговорност предузећа	88	121	81	70	86,42%	57,85%	79,55%	16	8	9	9	28	8,36
5.	Економија ЕУ	57	67	53	53	100,00%	79,10%	92,98%	13	26	5	8	1	7,21
6.	Економика и организација трговинских предузећа	117	180	56	49	87,50%	27,22%	41,88%	7	13	9	9	11	8,08
7.	Економика индустрије	114	240	79	55	69,62%	22,92%	48,25%	14	11	9	13	8	7,82
8.	Економика пољопривреде	80	172	72	57	79,17%	33,14%	71,25%	26	9	6	9	7	7,33
9.	Економика природних и привредних ресурса	85	178	82	52	63,41%	29,21%	61,18%	7	10	19	14	2	7,88
10.	Електронско пословање	152	336	159	93	58,49%	27,68%	61,18%	38	15	14	11	15	7,46
11.	Енглески језик 4	4	4	4	4	100,00%	100,00%	100,00%	0	0	0	1	3	9,75
12.	Истраживање тржишта	141	223	108	91	84,26%	40,81%	64,54%	16	14	24	16	21	8,13
13.	Међународне финансије	117	147	63	57	90,48%	38,78%	48,72%	8	11	13	9	16	8,25

Ред. број	НАСТАВНИ ПРЕДМЕТ	Уписани на наст. предмету	Пријавило	Полагало	Положило	Положило/ Полагало (%)	Положило/ Пријавило (%)	Положило/ Уписани (%)	6	7	8	9	10	Просечна оцена
									Постигнуто оцена					
14.	Међународни маркетинг	156	198	97	72	74,23%	36,36%	46,15%	21	13	13	12	13	7,76
15.	Менаџмент у трговини	23	26	20	18	90,00%	69,23%	78,26%	3	2	5	2	6	8,33
16.	Менаџмент у спољној трговини	94	97	64	48	75,00%	49,48%	51,06%	0	1	20	16	11	8,77
17.	Основе балнеоклиматологије	1	0	0	0	0,00%	0,00%	0,00%	0	0	0	0	0	0,00
18.	Платни промет	58	74	32	25	78,13%	33,78%	43,10%	1	5	5	4	10	8,68
19.	Пословне финансије	489	1006	274	131	47,81%	13,02%	26,79%	45	45	22	8	11	7,20
20.	Предузетнички менаџмент	93	160	53	38	71,70%	23,75%	40,86%	3	9	14	6	6	8,08
21.	Привредно право	86	142	45	39	86,67%	27,46%	45,35%	7	2	9	7	14	8,49
22.	Рачуноводствени ИС	136	152	38	21	55,26%	13,82%	15,44%	11	5	8	0	0	6,88
23.	Ревизија финансијских извештаја	24	64	23	15	65,22%	23,44%	62,50%	0	3	3	6	3	8,60
24.	Руски језик 4	1	1	1	1	100,00%	100,00%	100,00%	0	0	0	1	0	9,00
25.	Теорија и анализа економске политике	77	165	61	46	75,41%	27,88%	59,74%	5	26	6	1	8	7,59
26.	Теорија одлучивања	166	296	105	74	70,48%	25,00%	44,58%	13	24	14	13	10	7,77
27.	Трговинско право	92	85	14	9	64,29%	10,59%	9,78%	2	4	2	1	0	7,22
28.	Туризам и животна средина	80	167	81	59	72,84%	35,33%	73,75%	7	10	19	13	10	8,15
29.	Управљање пословним перформансама	4	4	4	3	75,00%	75,00%	75,00%	0	0	0	0	3	10,00
УКУПНО IV ГОДИНА:		2994	5060	1928	1366	70,85%	27,00%	45,62%	285	291	281	241	271	7,94

Табела 11а:

Успех студената четврте године - студијски програм **ЕКОНОМИЈА** -
према наставним предметима у школској 2021/2022. години

Ред. број	НАСТАВНИ ПРЕДМЕТ	Уписани на наст. предмету	Пријавило	Полагало	Положило	Положило/ Полагало (%)	Положило/ Пријавило (%)	Положило/ Уписани (%)	6	7	8	9	10	Просечна оцена
									Постигнуто оцена					
1.	Банкарство	211	349	96	59	61,46%	16,91%	27,96%	7	8	13	22	9	8,31
2.	Буџетско и пореско рачуноводство	4	0	0	0	0,00%	0,00%	0,00%	0	0	0	0	0	0,00
3.	Директни маркетинг	11	18	0	0	0,00%	0,00%	0,00%	0	0	0	0	0	0,00
4.	Економија ЕУ	57	67	53	53	100,00%	79,10%	92,98%	13	26	5	8	1	7,21
5.	Економика и организација трговин. предузећа	10	5	2	1	50,00%	20,00%	10,00%	0	1	0	0	0	7,00
6.	Економика индустрије	106	229	78	54	69,23%	23,58%	50,94%	14	11	8	13	8	7,81
7.	Економика пољопривреде	80	172	72	57	79,17%	33,14%	71,25%	26	9	6	9	7	7,33
8.	Економика природних и привредних ресурса	79	150	74	49	66,22%	32,67%	62,03%	7	10	17	13	2	7,86
9.	Електронско пословање	15	22	11	7	63,64%	31,82%	46,67%	3	0	0	1	3	8,14
10.	Истраживање тржишта	14	23	9	9	100,00%	39,13%	64,29%	1	4	0	1	3	8,11
11.	Међународне финансије	72	100	41	37	90,24%	37,00%	51,39%	7	7	10	5	8	8,00
12.	Међународни маркетинг	1	0	0	0	0,00%	0,00%	0,00%	0	0	0	0	0	0,00
13.	Менаџмент у спољној трговини	52	69	43	31	72,09%	44,93%	59,62%	0	1	13	10	7	8,74
14.	Платни промет	40	40	15	11	73,33%	27,50%	27,50%	1	3	3	1	3	8,18
15.	Пословне финансије	116	196	43	18	41,86%	9,18%	15,52%	6	7	3	1	1	7,11
16.	Привредно право	42	53	19	15	78,95%	28,30%	35,71%	3	1	4	3	4	8,27
17.	Рачуноводствени ИС	89	121	32	18	56,25%	14,88%	20,22%	10	4	4	0	0	6,67
18.	Теорија и анализа економске политике	77	165	61	46	75,41%	27,88%	59,74%	5	26	6	1	8	7,59
19.	Теорија одлучивања	5	7	1	0	0,00%	0,00%	0,00%	0	0	0	0	0	0,00
20.	Трговинско право	48	49	8	5	62,50%	10,20%	10,42%	1	2	1	1	0	7,40
21.	Туризам и животна средина	63	136	69	51	73,91%	37,50%	80,95%	4	9	17	12	9	8,25
УКУПНО:		1192	1971	727	521	71,66%	26,43%	43,71%	108	129	110	101	73	7,81

Табела 116:

Успех студената четврте године - студијски програм **ПОСЛОВНА ЕКОНОМИЈА И МЕНАџМЕНТ** -
према наставним предметима у школској 2021/2022. години

Ред. број	НАСТАВНИ ПРЕДМЕТ	Уписани на наст. предмету	Пријавило	Полагало	Положило	Положило/ Полагало (%)	Положило/ Пријавило (%)	Положило/ Уписани (%)	6	7	8	9	10	Просечна оцена
									Постигнуто оцена					
1.	Банкарство	65	148	38	23	60,53%	15,54%	35,38%	5	3	2	5	8	8,35
2.	Буџетско и пореско рачуноводство	25	20	14	14	100,00%	70,00%	56,00%	0	0	0	4	10	9,71
3.	Директни маркетинг	143	220	111	90	81,08%	40,91%	62,94%	10	14	18	21	27	8,46
4.	Друштвена одговорност предузећа	88	121	81	70	86,42%	57,85%	79,55%	16	8	9	9	28	8,36
5.	Економика и организација трговинск. предузећа	107	175	54	48	88,89%	27,43%	44,86%	7	12	9	9	11	8,10
6.	Економика индустрије	8	11	1	1	100,00%	9,09%	12,50%	0	0	1	0	0	8,00
7.	Економика природних и привредних ресурса	6	28	8	3	37,50%	10,71%	50,00%	0	0	2	1	0	8,33
8.	Електронско пословање	137	314	148	86	58,11%	27,39%	62,77%	35	15	14	10	12	7,41
9.	Енглески језик 4	4	4	4	4	100,00%	100,00%	100,00%	0	0	0	1	3	9,75
10.	Истраживање тржишта	127	200	99	82	82,83%	41,00%	64,57%	15	10	24	15	18	8,13
11.	Међународне финансије	45	47	22	20	90,91%	42,55%	44,44%	1	4	3	4	8	8,70
12.	Међународни маркетинг	155	198	97	72	74,23%	36,36%	46,45%	21	13	13	12	13	7,76
13.	Менаџмент у трговини	23	26	20	18	90,00%	69,23%	78,26%	3	2	5	2	6	8,33
14.	Менаџмент у спољној трговини	42	28	21	17	80,95%	60,71%	40,48%	0	0	7	6	4	8,82
15.	Платни промет	18	34	17	14	82,35%	41,18%	77,78%	0	2	2	3	7	9,07

Ред. број	НАСТАВНИ ПРЕДМЕТ	Уписани на наст. предмету	Пријавило	Полагало	Положило	Положило/ Полагало (%)	Положило/ Пријавило (%)	Положило/ Уписани (%)	6	7	8	9	10	Просечна оцена
									Постигнуто оцена					
16.	Пословне финансије	373	810	231	113	48,92%	13,95%	30,29%	39	38	19	7	10	7,21
17.	Предузетнички менаџмент	93	160	53	38	71,70%	23,75%	40,86%	3	9	14	6	6	8,08
18.	Привредно право	44	89	26	24	92,31%	26,97%	54,55%	4	1	5	4	10	8,63
19.	Рачуноводствени ИС	47	31	6	3	50,00%	9,68%	6,38%	1	1	4	0	0	7,50
20.	Ревизија финансијских извештаја	24	64	23	15	65,22%	23,44%	62,50%	0	3	3	6	3	8,60
21.	Руски језик 4	1	1	1	1	100,00%	100,00%	100,00%	0	0	0	1	0	9,00
22.	Теорија одлучивања	161	289	104	74	71,15%	25,61%	45,96%	13	24	14	13	10	7,77
23.	Трговинско право	44	36	6	4	66,67%	11,11%	9,09%	1	2	1	0	0	7,00
24.	Туризам и животна средина	17	31	12	8	66,67%	25,81%	47,06%	3	1	2	1	1	7,50
25.	Управљање пословним перформансама	4	4	4	3	75,00%	75,00%	75,00%	0	0	0	0	3	10,00
УКУПНО:		1802	3089	1201	845	70,36%	27,36%	46,89%	177	162	171	140	198	8,02

Табела 12:

**УКУПАН УСПЕХ СТУДЕНАТА МАСТЕР АКАДЕМСКИХ СТУДИЈА
ПРЕМА НАСТАВНИМ ПРЕДМЕТИМА У ШКОЛСКОЈ 2021/2022. ГОДИНИ**

Ред. број	НАСТАВНИ ПРЕДМЕТ	Уписани на наст. предмету	Пријавило	Полагало	Положило	Положило/ Полагало (%)	Положило/ Пријавило (%)	Положило/ Уписани (%)	6	7	8	9	10	Просечна оцена
									Постигнуто оцена					
1.	Актуарске технике у осигурању	4	3	3	3	100%	100%	75%	0	0	0	0	3	10,00
2.	Алати и технике машинског учења	8	13	10	8	80%	62%	100%	2	1	0	2	3	8,38
3.	Анализа јавних политика	1	0	0	0	0%	0%	0%	0	0	0	0	0	0,00
4.	Анализа финансијских ризика и портфолио структура	4	5	4	2	50%	40%	50%	1	1	0	0	0	6,50
5.	Буџетирање и контрола	4	1	1	1	100%	100%	25%	0	0	0	0	1	10,00
6.	Вештачка интелигенција	13	19	16	9	56%	47%	69%	1	1	1	2	4	8,78
7.	Глобализација и транзиција	16	21	13	13	100%	62%	81%	0	1	4	6	2	8,69
8.	Глобалне стратегије раста	5	5	5	5	100%	100%	100%	0	0	1	1	3	9,40
9.	Дигитални маркетинг	15	11	11	11	100%	100%	73%	0	0	0	0	11	10,00
10.	Економија раста и развоја	9	15	8	8	100%	53%	89%	0	1	2	1	4	9,00
11.	Економска неједнакост и социјална искљученост	12	12	11	11	100%	92%	92%	0	0	1	0	10	9,82
12.	Економска политика и одрживи развој	6	11	7	6	86%	55%	100%	0	0	0	3	3	9,50
13.	Екотуризам	20	20	20	20	100%	100%	100%	0	0	0	4	16	9,80
14.	Електронска трговина	27	66	36	19	53%	29%	70%	0	6	5	3	5	8,37

Ред. број	НАСТАВНИ ПРЕДМЕТ	Уписани на наст. предмету	Пријавило	Полагало	Положило	Положило/ Полагало (%)	Положило/ Пријавило (%)	Положило/ Уписани (%)	6	7	8	9	10	Просечна оцена
									Постигнуто оцена					
15.	Електронска управа	1	0	0	0	0%	0%	0%	0	0	0	0	0	0,00
16.	Електронски системи плаћања	36	39	28	28	100%	72%	78%	0	5	5	5	13	8,93
17.	Зелено предузетништво и животна средина	14	16	14	14	100%	88%	100%	0	0	0	12	2	9,14
18.	Инвестициона активност финансијских институција	1	2	2	1	50%	50%	100%	0	0	0	1	0	9,00
19.	Инвестициона анализа	19	22	17	17	100%	77%	89%	0	3	5	6	3	8,53
20.	Институционална економија	6	6	6	6	100%	100%	100%	0	0	2	3	1	8,83
21.	Интерна контрола и ревизија	22	20	15	14	93%	70%	64%	2	1	4	2	5	8,50
22.	Интерни и екстерни надзор јавне управе	4	1	1	1	100%	100%	25%	0	0	0	0	1	10,00
23.	Интеркултурални маркетинг	30	37	25	24	96%	65%	80%	0	2	1	3	18	9,54
24.	Квантитативна анализа у маркетингу	38	51	31	29	94%	57%	76%	3	0	2	9	15	9,14
25.	Компаративни порески системи	3	6	3	1	33%	17%	33%	0	1	0	0	0	7,00
26.	Консолидовани биланси	5	4	4	4	100%	100%	80%	0	0	0	0	4	10,00
27.	Контролинг	19	30	17	14	82%	47%	74%	2	2	1	3	6	8,64
28.	Корпоративно предузетништво	12	21	12	11	92%	52%	92%	0	1	2	4	4	9,00
29.	Корпоративно управљање	30	30	27	27	100%	90%	90%	1	1	4	8	13	9,15
30.	Лидерство	31	47	30	28	93%	60%	90%	0	1	7	2	18	9,32
31.	Макроекономија - европски оквир	14	18	13	13	100%	72%	93%	0	4	6	2	1	8,00
32.	Макроеконометрија	6	8	6	6	100%	75%	100%	0	0	2	2	2	9,00

Ред. број	НАСТАВНИ ПРЕДМЕТ	Уписани на наст. предмету	Пријавило	Полагало	Положило	Положило/ Полагало (%)	Положило/ Пријавило (%)	Положило/ Уписани (%)	6	7	8	9	10	Просечна оцена
									Постигнуто оцена					
33.	Маркетинг менаџмент	30	47	25	25	100%	53%	83%	0	2	4	3	16	9,32
34.	Међународна економска интеграција	14	26	15	14	93%	54%	100%	5	2	3	1	3	7,64
35.	Међународни менаџмент људским ресурсима	26	30	24	23	96%	77%	88%	0	1	3	5	14	9,39
36.	Менаџмент информациони системи	20	46	14	10	71%	22%	50%	0	2	3	2	3	8,60
37.	Менаџмент туристичких дестинација	12	15	12	12	100%	80%	100%	0	0	0	5	7	9,58
38.	Менаџмент у јавном сектору	11	9	9	9	100%	100%	82%	0	0	1	4	4	9,33
39.	Менаџмент хотелских предузећа	12	12	12	12	100%	100%	100%	0	0	0	1	11	9,92
40.	Мерење перформанси и системи контроле	8	6	5	4	80%	67%	50%	0	0	0	0	4	10,00
41.	Монетарни систем Европске уније	26	35	24	23	96%	66%	88%	0	1	2	3	17	9,57
42.	Напредно финансијско извештавање	5	4	4	3	75%	75%	60%	1	0	0	1	1	8,33
43.	Операциона истраживања 2	3	5	2	2	100%	40%	67%	0	0	0	1	1	9,50
44.	Финансијско управљање у јавној управи	4	1	1	1	100%	100%	25%	0	1	0	0	0	7,00
45.	Политика девизног курса и платни биланс	26	35	24	24	100%	69%	92%	1	7	6	7	3	8,17
46.	Политика запошљавања и тржишта рада	3	2	2	2	100%	100%	67%	0	0	0	0	2	10,00
47.	Пословна стратегија	32	43	31	29	94%	67%	91%	3	0	5	6	15	9,03
48.	Пословно преговарање	33	37	31	30	97%	81%	91%	0	1	6	10	13	9,17
49.	Примењена статистика	13	22	16	13	81%	59%	100%	2	3	4	1	3	8,00
50.	Развој новог производа	9	11	10	9	90%	82%	100%	0	1	0	2	6	9,44

Ред. број	НАСТАВНИ ПРЕДМЕТ	Уписани на наст. предмету	Пријавило	Полагало	Положило	Положило/ Полагало (%)	Положило/ Пријавило (%)	Положило/ Уписани (%)	6	7	8	9	10	Просечна оцена
									Постигнуто оцена					
51.	Рачуноводство јавне управе	4	1	1	1	100%	100%	25%	0	0	0	0	1	10,00
52.	Савремена тржишта	1	1	1	1	100%	100%	100%	0	1	0	0	0	7,00
53.	Системи за подршку одлучивању	8	14	8	8	100%	57%	100%	0	0	1	6	1	9,00
54.	Специјални биланси	1	0	0	0	0%	0%	0%	0	0	0	0	0	0,00
55.	Стратегијско управљачко рачуноводство	15	19	15	14	93%	74%	93%	1	0	1	5	7	9,21
56.	Теоријске контроверзе о економској политици	6	6	6	6	100%	100%	100%	0	0	1	0	5	9,67
57.	Туризам и агробизнис	13	23	15	13	87%	57%	100%	0	0	1	1	11	9,77
58.	Управљање каналима дистрибуције	16	13	13	13	100%	100%	81%	0	0	0	0	13	10,00
59.	Управљање пројектима	24	31	21	20	95%	65%	83%	1	0	3	5	11	9,25
60.	Управљање ризицима финансијских институција	12	12	9	8	89%	67%	67%	0	0	4	0	4	9,00
61.	Финансијски систем и економски раст	15	14	13	13	100%	93%	87%	0	0	0	4	9	9,69
62.	Финансијско реструктурирање предузећа	23	27	15	14	93%	52%	61%	2	4	3	2	3	8,00
63.	Финансирање пројеката у јавној управи	1	0	0	0	0%	0%	0%	0	0	0	0	0	0,00
64.	Финансирање технолошких иновација	2	4	1	1	100%	25%	50%	0	0	1	0	0	8,00
65.	Форензичко рачуноводство и ревизија	18	16	12	12	100%	75%	67%	0	0	1	4	7	9,50
УКУПНО:		881	1127	787	723	91,87%	64,15%	82,07%	28	58	108	163	366	9,08

Табела 12а:

Успех студената мастер академских студија - студијски програм **ЕКОНОМИЈА** -
према наставним предметима у школској 2021/2022. години

Ред. број	НАСТАВНИ ПРЕДМЕТ	Уписани на наст. предмету	Пријавило	Полагало	Положило	Положило/ Полагало (%)	Положило/ Пријавило (%)	Положило/ Уписани (%)	6	7	8	9	10	Просечна оцена
									Постигнуто оцена					
1.	Електронски системи плаћања	1	1	0	0	0%	0%	0%	0	0	0	0	0	0,00
2.	Компаративни порески системи	3	6	3	1	33%	17%	33%	0	1	0	0	0	7,00
3.	Монетарни систем ЕУ	1	1	1	1	100%	100%	100%	0	0	1	0	0	8,00
4.	Политика девизног курса и платни биланс	1	1	1	1	100%	100%	100%	0	1	0	0	0	7,00
5.	Управљање ризицима финансијских институција	2	3	2	1	50%	33%	50%	0	0	1	0	0	8,00
УКУПНО:		8	12	7	4	57,14%	33,33%	50,00%	0	2	2	0	0	7,50

Табела 126:

Успех студената мастер академских студија - студијски програм **ПОСЛОВНА ЕКОНОМИЈА И МЕНАЏМЕНТ** -
према наставним предметима у школској 2021/2022. години

Ред. број	НАСТАВНИ ПРЕДМЕТ	Уписани на наст. предмету	Пријавило	Полагало	Положило	Положило/ Полагало (%)	Положило/ Пријавило (%)	Положило/ Уписани (%)	6	7	8	9	10	Просечна оцена
									Постигнуто оцена					
1.	Специјални биланси	1	0	0	0	0%	0%	0%	0	0	0	0	0	0,00
2.	Управљање ризицима финансијских институција	1	1	0	0	0%	0%	0%	0	0	0	0	0	0,00
3.	Финансијско реструктурирање предузећа	2	2	1	1	100%	50%	50%	0	1	0	0	0	7,00
4.	Форензичко рачуноводство	1	0	0	0	0%	0%	0%	0	0	0	0	0	0,00
УКУПНО:		5	3	1	1	100,00%	33,33%	20,00%	0	1	0	0	0	7,00

Табела 12в:

Успех студената мастер академских студија - студијски програм **ФИНАНСИЈСКИ МЕНАЏМЕНТ ЈАВНЕ УПРАВЕ** - према наставним предметима у школској 2021/2022. години

Ред. број	НАСТАВНИ ПРЕДМЕТ	Уписани на наст. предмету	Пријавило	Полагало	Положило	Положило/ Полагало (%)	Положило/ Пријавило (%)	Положило/ Уписани (%)	6	7	8	9	10	Просечна оцена
									Постигнуто оцена					
1.	Анализа јавних политика	1	0	0	0	0%	0%	0%	0	0	0	0	0	0,00
2.	Буџетирање и контрола	4	1	1	1	100%	100%	25%	0	0	0	0	1	10,00
3.	Електронска управа	1	0	0	0	0%	0%	0%	0	0	0	0	0	0,00
4.	Интерни и екстерни надзор јавне управе	4	1	1	1	100%	100%	25%	0	0	0	0	1	10,00
5.	Менаџмент у јавном сектору	2	1	1	1	100%	100%	50%	0	0	1	0	0	8,00
6.	Рачуноводство јавне управе	4	1	1	1	100%	100%	25%	0	0	0	0	1	10,00
7.	Финансијско управљање у јавној управи	4	1	1	1	100%	100%	25%	0	1	0	0	0	7,00
УКУПНО:		20	5	5	5	100,00%	100,00%	25,00%	0	1	1	0	3	9,00

Табела 12г:

Успех студената мастер академских студија - студијски програм **ЕКОНОМИЈА И ПОСЛОВНО УПРАВЉАЊЕ** -
према наставним предметима у школској 2021/2022. години

Ред. број	НАСТАВНИ ПРЕДМЕТ	Уписани на наст. предмету	Пријавило	Полагало	Положило	Положило/ Полагало (%)	Положило/ Пријавило (%)	Положило/ Уписани (%)	6	7	8	9	10	Просечна оцена
									Постигнуто оцена					
1.	Актуарске технике у осигурању	4	3	3	3	100%	100%	75%	0	0	0	0	3	10,00
2.	Анализа финансијских ризика и портфолио структура	4	5	4	2	50%	40%	50%	1	1	0	0	0	6,50
3.	Глобализација и транзиција	16	21	13	13	100%	62%	81%	0	1	4	6	2	8,69
4.	Глобалне стратегије раста	5	5	5	5	100%	100%	100%	0	0	1	1	3	9,40
5.	Економија раста и развоја	9	15	8	8	100%	53%	89%	0	1	2	1	4	9,00
6.	Економска неједнакост и социјална искљученост	12	12	11	11	100%	92%	92%	0	0	1	0	10	9,82
7.	Економска политика и одрживи развој	6	11	7	6	86%	55%	100%	0	0	0	3	3	9,50
8.	Екотуризам	20	20	20	20	100%	100%	100%	0	0	0	4	16	9,80
9.	Електронска трговина	8	18	12	6	50%	33%	75%	0	1	4	0	1	8,17
10.	Електронски системи плаћања	16	16	14	14	100%	88%	88%	0	2	3	3	6	8,93
11.	Зелено предузетништво и животна средина	14	16	14	14	100%	88%	100%	0	0	0	12	2	9,14
12.	Инвестициона активност финансијских институција	1	2	2	1	50%	50%	100%	0	0	0	1	0	9,00
13.	Инвестициона анализа	19	22	17	17	100%	77%	89%	0	3	5	6	3	8,53

Ред. број	НАСТАВНИ ПРЕДМЕТ	Уписани на наст. предмету	Пријавило	Полагало	Положило	Положило/ Полагало (%)	Положило/ Пријавило (%)	Положило/ Уписани (%)	6	7	8	9	10	Просечна оцена
									Постигнуто оцена					
14.	Институционална економија	6	6	6	6	100%	100%	100%	0	0	2	3	1	8,83
15.	Интеркултурални маркетинг	30	37	25	24	96%	65%	80%	0	2	1	3	18	9,54
16.	Интерна контрола и ревизија	22	20	15	14	93%	70%	64%	2	1	4	2	5	8,50
17.	Квантитативна анализа у маркетингу	25	35	21	20	95%	57%	80%	3	0	1	4	12	9,10
18.	Консолидовани биланси	5	4	4	4	100%	100%	80%	0	0	0	0	4	10,00
19.	Контролинг	19	30	17	14	82%	47%	74%	2	2	1	3	6	8,64
20.	Корпоративно предузетништво	12	21	12	11	92%	52%	92%	0	1	2	4	4	9,00
21.	Корпоративно управљање	30	30	27	27	100%	90%	90%	1	1	4	8	13	9,15
22.	Лидерство	31	47	30	28	93%	60%	90%	0	1	7	2	18	9,32
23.	Макроеконометрија	6	8	6	6	100%	75%	100%	0	0	2	2	2	9,00
24.	Макроекономија - европски оквир	14	18	13	13	100%	72%	93%	0	4	6	2	1	8,00
25.	Маркетинг менаџмент	30	47	25	25	100%	53%	83%	0	2	4	3	16	9,32
26.	Међународна економска интеграција	14	26	15	14	93%	54%	100%	5	2	3	1	3	7,64
27.	Међународни менаџмент људским ресурсима	26	30	24	23	96%	77%	88%	0	1	3	5	14	9,39
28.	Менаџмент туристичких дестинација	12	15	12	12	100%	80%	100%	0	0	0	5	7	9,58
29.	Менаџмент у јавном сектору	9	8	8	8	100%	100%	89%	0	0	0	4	4	9,50
30.	Менаџмент хотелских предузећа	12	12	12	12	100%	100%	100%	0	0	0	1	11	9,92
31.	Мерење перформанси и системи контроле	8	6	5	4	80%	67%	50%	0	0	0	0	4	10,00
32.	Монетарни систем Европске уније	25	34	23	22	96%	65%	88%	0	1	1	3	17	9,64
33.	Напредно финансијско извештавање	5	4	4	3	75%	75%	60%	1	0	0	1	1	8,33

Ред. број	НАСТАВНИ ПРЕДМЕТ	Уписани на наст. предмету	Пријавило	Полагало	Положило	Положило/ Полагало (%)	Положило/ Пријавило (%)	Положило/ Уписани (%)	6	7	8	9	10	Просечна оцена
									Постигнуто оцена					
34.	Политика девизног курса и платни биланс	25	34	23	23	100%	68%	92%	1	6	6	7	3	8,22
35.	Политика запошљавања и тржишта рада	3	2	2	2	100%	100%	67%	0	0	0	0	2	10,00
36.	Пословна стратегија	32	43	31	29	94%	67%	91%	3	0	5	6	15	9,03
37.	Пословно преговарање	33	37	31	30	97%	81%	91%	0	1	6	10	13	9,17
38.	Развој новог производа	9	11	10	9	90%	82%	100%	0	1	0	2	6	9,44
39.	Савремена тржишта	1	1	1	1	100%	100%	100%	0	1	0	0	0	7,00
40.	Стратегијско управљачко рачуноводство	15	19	15	14	93%	74%	93%	1	0	1	5	7	9,21
41.	Теоријске контроверзе о економској политици	6	6	6	6	100%	100%	100%	0	0	1	0	5	9,67
42.	Туризам и агробизнис	13	23	15	13	87%	57%	100%	0	0	1	1	11	9,77
43.	Управљање каналима дистрибуције	16	13	13	13	100%	100%	81%	0	0	0	0	13	10,00
44.	Управљање пројектима	17	24	14	13	93%	54%	76%	1	0	1	4	7	9,23
45.	Управљање ризицима финансијских институција	9	8	7	7	100%	88%	78%	0	0	3	0	4	9,14
46.	Финансијски систем и економски раст	15	14	13	13	100%	93%	87%	0	0	0	4	9	9,69
47.	Финансијско реструктурирање предузећа	21	25	14	13	93%	52%	62%	2	3	3	2	3	8,08
48.	Финансирање пројеката у јавној управи	1	0	0	0	0%	0%	0%	0	0	0	0	0	0,00
49.	Финансирање технолошких иновација	2	4	1	1	100%	25%	50%	0	0	1	0	0	8,00

Ред. број	НАСТАВНИ ПРЕДМЕТ	Уписани на наст. предмету	Пријавило	Полагало	Положило	Положило/ Полагало (%)	Положило/ Пријавило (%)	Положило/ Уписани (%)	6	7	8	9	10	Просечна оцена
									Постигнуто оцена					
50.	Форензичко рачуноводство и ревизија	17	16	12	12	100%	75%	71%	0	0	1	4	7	9,50
УКУПНО:		710	884	642	609	94,86%	68,89%	85,77%	23	39	90	138	319	9,13

Табела 12д:

Успех студената мастер академских студија - студијски програм **ПОСЛОВНА ИНФОРМАТИКА** - према наставним предметима у школској 2021/2022. години

Ред. број	НАСТАВНИ ПРЕДМЕТ	Уписани на наст. предмету	Пријавило	Полагало	Положило	Положило/ Полагало (%)	Положило/ Пријавило (%)	Положило/ Уписани (%)	6	7	8	9	10	Просечна оцена
									Постигнуто оцена					
1.	Алати и технике машинског учења	8	13	10	8	80%	62%	100%	2	1	0	2	3	8,38
2.	Вештачка интелигенција	13	19	16	9	56%	47%	69%	1	1	1	2	4	8,78
3.	Дигитални маркетинг	15	11	11	11	100%	100%	73%	0	0	0	0	11	10,00
4.	Електронска трговина	19	48	24	13	54%	27%	68%	0	5	1	3	4	8,46
5.	Електронски системи плаћања	19	22	14	14	100%	64%	74%	0	3	2	2	7	8,93
6.	Квантитативна анализа у маркетингу	13	16	10	9	90%	56%	69%	0	0	1	5	3	9,22
7.	Менаџмент информациони системи	20	46	14	10	71%	22%	50%	0	2	3	2	3	8,60
8.	Операциона истраживања 2	3	5	2	2	100%	40%	67%	0	0	0	1	1	9,50
9.	Примењена статистика	13	22	16	13	81%	59%	100%	2	3	4	1	3	8,00
10.	Системи за подршку одлучивању	8	14	8	8	100%	57%	100%	0	0	1	6	1	9,00
11.	Управљање пројектима	7	7	7	7	100%	100%	100%	0	0	2	1	4	9,29
УКУПНО:		138	223	132	104	78,79%	46,64%	75,36%	5	15	15	25	44	8,85

Табела 13а:

**УКУПАН УСПЕХ СТУДЕНАТА ПРВЕ ГОДИНЕ ДОКТОРСКИХ АКАДЕМСКИХ СТУДИЈА
ПРЕМА НАСТАВНИМ ПРЕДМЕТИМА У ШКОЛСКОЈ 2021/2022. ГОДИНИ**

Ред.број	НАСТАВНИ ПРЕДМЕТ	Уписани на наст. предмету	Пријавило	Полагало	Положило	Положило/ Полагало (%)	Положило/ Пријавило (%)	Положило/ Уписани (%)	6	7	8	9	10	Просечна оцена
									Постигнуто оцена					
1.	Анализа конкурентности	3	2	2	2	100%	100%	67%	0	0	0	2	0	9,00
2.	Анализа цена хартија од вредности	3	2	2	2	100%	100%	67%	0	0	0	1	1	9,50
3.	Банкарски менаџмент	8	5	5	5	100%	100%	63%	0	0	0	0	5	10,00
4.	Економика стратегије	4	2	2	2	100%	100%	50%	0	0	0	0	2	10,00
5.	Критичко управљање проблемским ситуацијама	4	2	2	2	100%	100%	50%	0	0	0	0	2	10,00
6.	Лидерство и организационе промене	3	4	2	2	100%	50%	67%	0	0	0	1	1	9,50
7.	Маркетинг односа са потрошачима	2	2	1	1	100%	50%	50%	0	0	0	0	1	10,00
8.	Међународна трговина	2	2	1	1	100%	50%	50%	0	0	0	1	0	9,00
9.	Међународни маркетинг у глобалном окружењу	2	2	1	1	100%	50%	50%	0	0	0	0	1	10,00
10.	Међународно финансијско извештавање	5	4	2	2	100%	50%	40%	0	0	1	0	1	9,00
11.	Методологија научног истраживања	15	8	6	6	100%	75%	40%	2	0	2	2	0	7,67

Ред.број	НАСТАВНИ ПРЕДМЕТ	Уписани на наст. предмету	Пријавило	Полагало	Положило	Положило/ Полагало (%)	Положило/ Пријавило (%)	Положило/ Уписани (%)	6	7	8	9	10	Просечна оцена
									Постигнуто оцена					
12.	Рачуноводство одрживог развоја	2	3	3	2	67%	67%	100%	1	0	1	0	0	7,00
13.	Савремена макроекономија	3	5	2	2	100%	40%	67%	0	0	0	1	1	9,50
14.	Специфична подручја међународног рачуноводства	3	2	2	2	100%	100%	67%	1	1	0	0	0	6,50
15.	Специфична подручја ревизије финансијских извештаја	5	2	2	2	100%	100%	40%	0	0	0	0	2	10,00
16.	Стратегијски маркетинг	1	0	0	0	0%	0%	0%	0	0	0	0	0	0,00
17.	Стратегијски финансијски менаџмент	7	1	1	1	100%	100%	14%	0	0	0	1	0	9,00
18.	Стратегијско управљање организационом трансформацијом	6	5	2	2	100%	40%	33%	0	0	0	1	1	9,50
19.	Теорија корпоративног управљања	7	5	2	2	100%	40%	29%	0	0	0	1	1	9,50
20.	Управљање променама и конкурентска предност	1	1	1	1	100%	100%	100%	0	0	0	1	0	9,00
21.	Управљање руралним развојем	1	1	1	1	100%	100%	100%	0	0	0	0	1	10,00
УКУПНО I ГОДИНА:		87	60	42	41	97,62%	68,33%	47,13%	4	1	4	12	20	9,05

Табела 136:

**УКУПАН УСПЕХ СТУДЕНАТА ДРУГЕ ГОДИНЕ ДОКТОРСКИХ АКАДЕМСКИХ СТУДИЈА
ПРЕМА НАСТАВНИМ ПРЕДМЕТИМА У ШКОЛСКОЈ 2021/2022. ГОДИНИ**

Ред,број	НАСТАВНИ ПРЕДМЕТ	Уписани на наст. предмету	Пријавило	Полагало	Положило	Положило/ Полагало (%)	Положило/ Пријавило (%)	Положило/ Уписани (%)	6	7	8	9	10	Просечна оцена
									Постигнуто оцена					
1.	Анализа одлучивања	4	4	4	4	100%	100%	100%	0	0	0	0	4	10,00
2.	Економске промене, утицај и могућности туризма	1	1	1	1	100%	100%	100%	0	0	0	0	1	10,00
3.	Електронско банкарство	8	9	8	8	100%	89%	100%	0	0	2	0	6	9,50
4.	Интегрисано управљање трошковима	4	4	4	4	100%	100%	100%	0	0	0	2	2	9,50
5.	Међународни финансијски менаџмент	3	1	1	1	100%	100%	33%	0	0	0	0	1	10,00
6.	Међународно пословно финансирање	3	3	3	3	100%	100%	100%	0	0	0	1	2	9,67
7.	Политика добити предузећа	4	4	4	4	100%	100%	100%	0	0	1	2	1	9,00
8.	Стратегијски менаџмент у туризму	4	4	4	4	100%	100%	100%	0	0	1	0	3	9,50
9.	Стратегијско планирање информационих система	2	1	1	1	100%	100%	50%	0	0	0	0	1	10,00
УКУПНО II ГОДИНА:		33	31	30	30	100,00%	96,77%	90,91%	0	0	4	5	21	9,57